

Neu

K 301-62 Art.-Nr. 114092

Kompaktlager-Auszieher VW/Audi

Dieser spezielle Auszieher wird für die kompakten Lagereinheiten bei VW und Audi benötigt. Die festsitzenden Lagereinheiten können mit dem Werkzeug aus dem Achsschenkel ausgezogen werden.




Kompaktlagereinheit



K 301-62
Kompaktlager-Auszieher
Art.-Nr. 114092




Achsmutter lösen, Bremsattel und Bremsscheibe demontieren.



5-loch Glocke K 301-05 mit Schlaghammer K 301-01 auf den Flansch montieren und den Flansch ausziehen.




Die Antriebswelle kann jetzt aus dem Achsschenkel ausgeschwenkt werden.



Die vier Befestigungsschrauben der Lagereinheit von hinten lösen.



Den Kompaktlagerauszieher K 301-62 mit den Abstandshülsen und den Schrauben an das Radlager anflanschen.



Den Schlaghammer K 301-01 in den Kompaktlagerauszieher einschrauben. Mit dem Schlaghammer das fest-sitzende Kompaktlager ausziehen.



Ergänzungswerkzeuge:

Art.-Nr. 114010 Schlaghammer K 301-01
Art.-Nr. 114050 5-Loch Glocke K 301-50



Schmack
Spezialwerkzeuge GmbH & Co. KG

Karrystraße 1 - Industriepark West - D-36041 Fulda
Tele. (0661) 8066 - Fax 70894 - SSWSchmack@gmx.de
www.ssw-spezialwerkzeuge.de